

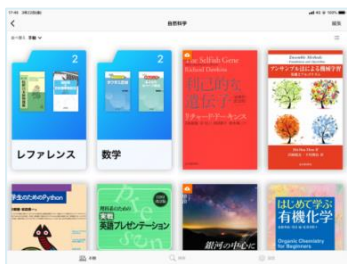



# KinoDen アプリ・スタートガイド

KinoDenは紀伊國屋書店が提供する電子図書館サービスです。  
従来のブラウザで電子書籍を読むスタイルに加えて、  
連携するbREADER CloudアプリでKinoDenの電子書籍を  
もっと便利に利用することができます。



## アプリで読むと、電子書籍がもっと便利に！



1冊全文  
ダウンロード  
ページ送りも  
サクサク、快適



My本棚  
読書中の  
電子書籍を  
登録



しおり  
次に読むと  
きに便利



マーカー  
自分だけの  
書き込みOK

bREADER Cloudアプリ  
のサインインに、ご自分の  
Google, Twitter, Facebook,  
Apple, Microsoftの  
アカウントを利用できます。

## アプリをはじめて利用するときのながれ (詳しくは次ページ以降をご覧ください)

### Step 1

ブラウザから  
KinoDen電子図書館  
にアクセス

### Step 2

読みたい電子書籍を探  
してMy本棚に登録

### Step 3

bREADER Cloud  
アカウント作成  
サインイン

### Step 4

アプリを自分のデバイス  
にインストール

### Step 5

Step3のアカウントで  
アプリにサインイン

### Step 6

電子書籍を  
ダウンロード・利用



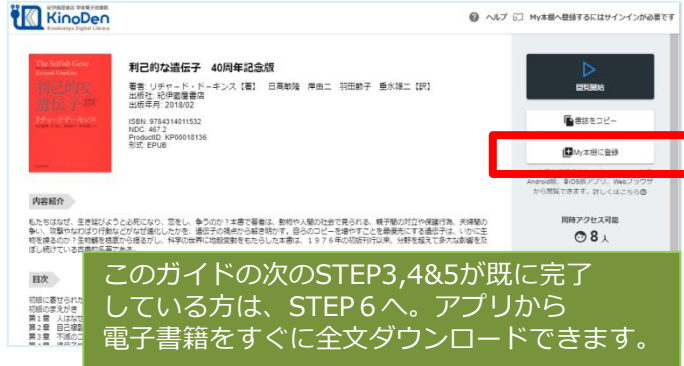
紀伊國屋書店

## Step 1 & 2 (ブラウザ) 電子図書館から電子書籍をMy本棚に登録

- 学内のパソコン等からKinoDen電子図書館サイトにアクセスしてください。読みたい電子書籍を探して「My本棚に登録」ボタンを押してください。



トップ画面例



電子書籍詳細画面例 (試し読みが表示される電子書籍はMy本棚に登録はできません)

**(注意) アクセスできない場合、KinoDen電子図書館サイトへのアクセス方法の確認を**  
 ご所属の機関が提供する方法でKinoDen電子図書館サイトにアクセスしてください。  
 また、「学認」でKinoDen電子図書館サイトにリモートアクセスをした場合は、STEP1以降の手続きができません。ご所属の機関が提供するその他の方法でKinoDen電子図書館サイトにアクセスしてください。

## Step3 (ブラウザ) bREADER Cloudアカウント作成/サインイン

- はじめての方はbREADER Cloudアカウントの新規作成およびサインインを最初に促されます。アカウントを作成、サインイン後、再度「My本棚に登録ボタン」を押してください。



bREADER Cloudアカウント作成・サインイン画面例  
 ご自分のGoogle, Twitter, Facebook, Apple, Microsoftアカウントも利用できます。



トップ画面からもサインインできます。

**(注意) 定期的にブラウザからKinoDen電子図書館サイトへのアクセスが必要です。**  
 ※KinoDen 電子図書館サイトに長期間アクセスしていない場合は、アプリから電子書籍を開くときに(Step6参照)、KinoDen 電子図書館サイトへのアクセスとbREADER Cloudアカウントのサインインが必要となります。

## Step4&5 (アプリ) アプリを自分のデバイスにインストール

- My本棚に登録完了後、ブラウザ画面のダイアログボックスを参考にご自分のデバイスに合ったbREADER Cloudアプリをインストールした後に、**Step3で作成した同じbREADER Cloudアカウントでアプリにサインインしてください。**



既にアプリをインストールした方はこのダイアログボックスはスキップして、アプリを開いてください。(キーボードのESCキーまたは画面の他の場所をタップ、クリックするボックスは消えます)

アプリではなくブラウザでMy本棚の確認と全文閲覧を続けたいときは、Web版bREADER Cloudのアイコンをクリックしてください。





## Step6 (アプリ) 電子書籍の全文ダウンロードとご利用開始


- ご自分のデバイスからbREADER Cloudアプリを開くと、My本棚に登録した電子書籍がInboxに表示されます。表紙をタップすると全文ダウンロードが始まります。ダウンロードが終了したら、電子書籍をタップで開き、利用できます。



My本棚例



電子書籍の閲覧例 (白黒反転表示もできます)



**(注意)** アプリで電子書籍を開く際は、同時閲覧アクセス数の確認等でインターネット接続を行います。インターネットに接続できない環境ではアプリは利用できません。同時にアクセス可能な人数はご所属の機関の契約状況・電子書籍コンテンツによって異なりますが、おおむね一人です。同時閲覧アクセスオーバーをしている場合は読むことができません。時間を少しおいて開いてみてください。



## FAQ よくあるご質問

### Q1：電子書籍のブラウザ閲覧とアプリでの閲覧の違いを教えてください。

ブラウザからの閲覧は、検索等により必要なページをすばやく部分参照することに適しています。また、学校や図書館、職場の共有パソコンでもご利用できます。一方で、アプリではご自分のモバイルデバイスに全文をダウンロードして、快適・軽快な環境でじっくり通読できます。ご自分のしおりやマーカーをつけることができるのはアプリだけです。

### Q2：電子書籍に返却期限はありますか？

ありません。ただし、長期間KinoDen電子図書館サイトにアクセスがなかった場合、電子書籍をアプリから開く前にサイトへのアクセスとbREADER Cloudアカウントへのサインインが必要になります。よって、卒業・退職等の理由によりKinoDen電子図書館サイトにアクセスできなくなると、My本棚からも電子書籍を開けなくなります。その場合はMy本棚から電子書籍の削除をお勧めします。アプリとしてのbREADER Cloudは引き続き個人でもご利用できます。

### Q3：同時閲覧アクセス数について教えてください。

ご所属、ご利用の機関の電子書籍コンテンツの契約状況により、ブラウザまたはアプリで同じ電子書籍を同時に閲覧することのできる人数には制限があります。おおむね同時に1名の方がアクセスできますが、3名以上のアクセスが可能な場合もあります。この理由により閲覧できない場合は、少し時間をおいて閲覧してみてください。（コンテンツごとの同時に閲覧可能な人数はKinoDen電子図書館のサイト上で確認できます）

### Q4：自分でつけたしおりやマーカーは、いつでも呼び出せますか？

はい、呼び出せます。同じbREADER Cloudアカウントでサインインすれば複数のデバイス間で同期できます。ただし、電子書籍をMy本棚から一度削除すると、再度My本棚に同じ電子書籍を登録しても以前のしおりやマーカーは復元しませんので特にご注意ください。

### Q5：アプリから電子書籍の本文ページの印刷はできますか？

アプリでは印刷はできません。印刷が必要な場合は、アプリではなくブラウザからの閲覧を選択すると可能です。ただし、出版社の許諾等により印刷不可の場合や、印刷可能なページ数は制限されています。

#### 【お問い合わせはご所属の図書館または以下まで】

<お問合せ先>

(株)紀伊國屋書店 デジタル情報営業部

Tel:03-6910-0518 e-mail: ict\_ebook@kinokuniya.co.jp

(平日9:30-18:00 土日・祝日・年末年始は除く)

